

PLB-M 中型

- ・被塗物がコンベアーで連続的に搬送される場合に適したタイプです
- ・ブース内で作業が出来るように、床面にスノコの取付が可能です
- ・水槽は地下設置もでき、水槽をコンクリート製にすることもできます

形式

PLB-MA型、PLB-MB型

PLB-MC型、PLB-MD型

PLB-Mの高さ(H) 単位(mm)

型式	PLB-MA PLB-MC		PLB-MB PLB-MD	
	50Hz	60Hz	50Hz	60Hz
PLB-2M	3,880	3,820	4,180	4,120
PLB-3M	3,970	3,930	4,270	4,230
PLB-4M	3,990	4,000	4,290	4,300
PLB-5M	4,060	4,100	4,360	4,400
PLB-6M	4,160	4,130	4,460	4,430

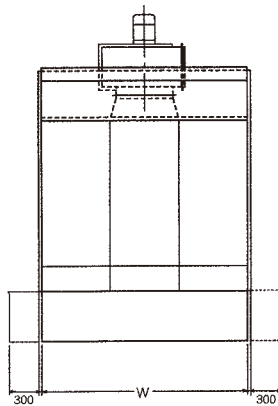
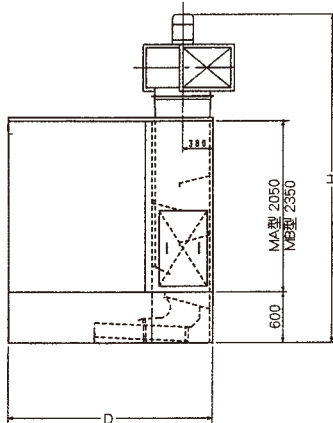
サイズ

- 幅(W) 奥行(D)は下表の通り各サイズ組合せたものを製作いたします
- ご注文のときは、例えば、PLB-3M型 幅2,520W×奥行2,900Dと寸法をご指定ください。

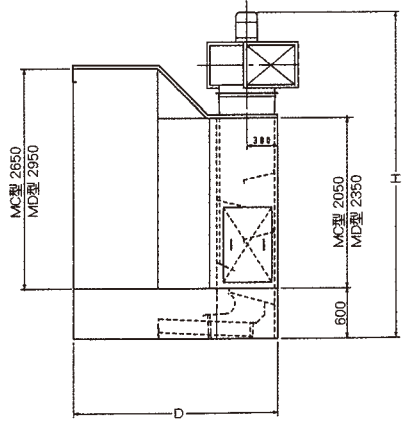
単位 (mm)

幅 W	1,680	2,520	3,360	4,200	5,040
奥行 D	1,680	2,060	2,520	2,900	3,360

MA・MB型



MC・MD型



※浮遊槽は標準装備です。